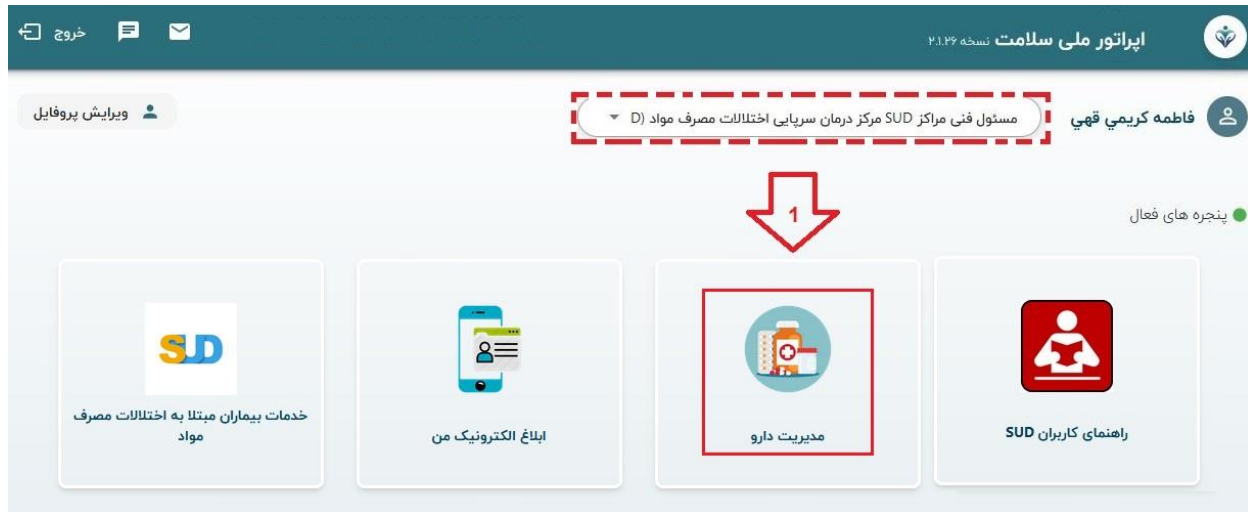
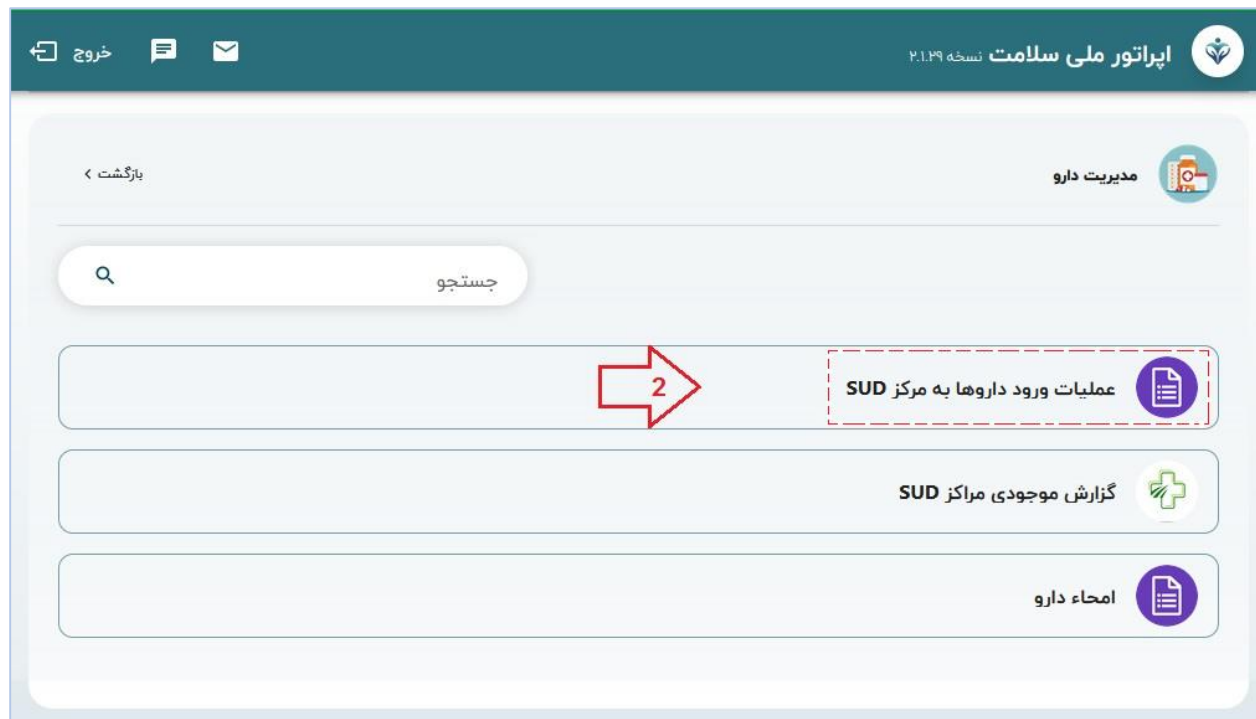


## دستورالعمل ورود دارو به مرکز

- ۱- با توجه به اینکه تنها افرادی که دسترسی ثبت و ویزیت کردن نسخه برای بیمار را داشته باشند میتوانند ورود یا امحاء دارو را انجام دهند، پس از ورود به نقش "مسئول فنی مراکز SUD" روی گزینه "مدیریت دارو" کلیک نمایید.



- ۲- پس از ورود به درگاه مدیریت دارو، در صورت ایجاد داروی جدید بر روی "عملیات ورود دارو به مرکز" اقدام نمایید.



۳- در این قسمت دو مورد ورود دارو و موجودی دارو، قابل مشاهده است که جهت اطلاع از موجودی طبق تصویر ۳ استفاده نمایید. ضمناً همانطور که مشاهده می کنید برای دسترسی راحت تر به "ورود دارو" و "اعلام موجودی"، دو آیکون کوچک از این عملیات در بالای سایر صفحات نیز قابل مشاهده می باشد.

The image shows two screenshots of a mobile application. The left screenshot displays two buttons: 'موجودی دارو' (Drug Inventory) and 'ورود دارو به مرکز' (Drug Entry to Center). Red callouts point to small icons above these buttons. A red arrow points from the 'موجودی دارو' button to the right screenshot. A blue arrow labeled 'موجودی' (Inventory) points from the right screenshot back to the 'موجودی دارو' button. The right screenshot shows a list of drugs with columns for 'شناسه' (ID), 'دارو' (Drug), 'تعداد' (Quantity), and 'عنوان دارو' (Drug Name). One row is highlighted in yellow.

شناسه	دارو	تعداد	عنوان دارو
۱۳۱۷۸۰۵	BUPRENORPHINE TABLET SUBLINGUAL ۲ mg [سجاد داروی شرق]	۰	
۱۳۱۷۸۰۷	BUPRENORPHINE TABLET SUBLINGUAL ۲ mg [کرتاجت دارو پخش]	۰	
۱۳۱۷۸۰۹	METHADONE INJECTION PARENTERAL ۵ mg/ml 1 mL [کرتاجت دارو پخش]	۰	
۱۳۱۷۸۳۰	METHADONE TABLET, FOR SUSPENSION ORAL ۲۰ mg [دارودرمان پارس]	1	
۱۳۱۷۸۴۴	METHADONE TABLET ORAL ۴۰ mg [داروسازی فاران شیمی]	۲	
۱۳۱۷۸۵۵	OPIUM TINCTURE ORAL ۱۰ mg/ml ۲۵۰ mL [داروسازی پرند دارو]	۲۵۰	
۱۳۱۷۸۷۷	OPIUM TINCTURE ORAL ۱۰ mg/ml ۲۵۰ mL [ایرز فارمد]	۰	
۱۳۱۷۷۸۱	OPIUM-EXIR TINCTURE ORAL ۱۰ mg/ml ۲۵۰ mL [اکسیر]	۴۲	
۱۳۱۷۷۹۰	OPIUM TINCTURE ORAL ۱۰ mg/ml ۲۵۰ mL [داروسازی فاران شیمی]	۰	

۴- اما جهت ورود دارو، بر روی دگمه "ورود دارو به مرکز" و سپس "افزودن" کلیک نمایید. در پنجره باز شده، مشخصات دارو اعم از نام دارو و کد انحصاری آن را وارد و سپس دگمه افزودن را کلیک نمایید. لازم به ذکر است کد UID دارو، یک کد انحصاری و شامل ۲۰ رقم می باشد و همانطور که در تصویر زیر می بینید برای جلوگیری از اشتباه تایپی در درج آن، می توانید از گزینه ی مشاهده شده در تصویر پیکان شماره (۶) جهت اسکن بارکد دو بعدی دارو استفاده نمایید.

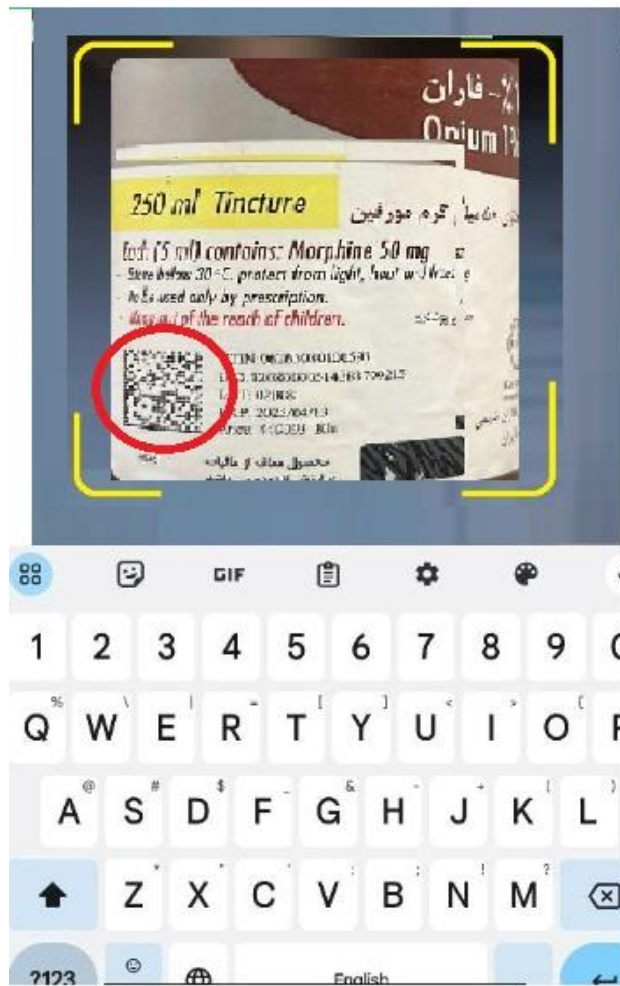
The image shows a screenshot of the application interface with a modal form for adding a drug. The modal form has fields for 'دارو' (Drug), 'توضیحات' (Description), and 'UID'. A callout 4 points to the '+ افزودن دارو' button. Callout 5 points to the 'دارو' field. Callout 6 points to the 'UID' field, which has a barcode icon. Callout 7 points to the 'افزودن' (Add) button. The UID field has a note: 'فقط یک UID قابل قبول است' (Only one UID is acceptable).

بدین ترتیب که پس از کلیک بر روی گزینه مذکور، و در ادامه، تایید اجازه دسترسی به دوربین (گوشی و یا ویندوز) بارکد داروی مورد نظر را مقابل اسکنر دستگاه تان قرار دهید تا کد دارو بصورت هوشمند توسط برنامه، اسکن و درج گردد.

در تصویر زیر محل درج با کد دو بعدی دارو نشان داده شده است. از بارکد دارو تصویر مشابه زیر است:



نمونه کار با گزینه اسکن بارکد دارو به صورت زیر است:



• و در نهایت، نمونه دارو ثبت شده در سامانه به صورت تصویر زیر می باشد:

بستن **ثبت دارو** ✓  
با موفقیت انجام شد

بازگشت < 🔍 📷

**افزودن دارو** +

جستجو 🔍

عنوان دارو

شناسه	شناسه دارو	دارو	ثبت کننده	تاریخ ثبت
۱۰۰۳۷۰	۱۳۱۷۷۸۷	OPIUM TINCTURE [البرز فارمد] ORAL ۱۰ mg/mL ۲۵۰ mL	فاطمه کریمی قهپی	۲۴ بهمن ۱۴۰۲ ۱۰:۵۶

🗑️ ✎️ 👁️

ویرایش جزئیات